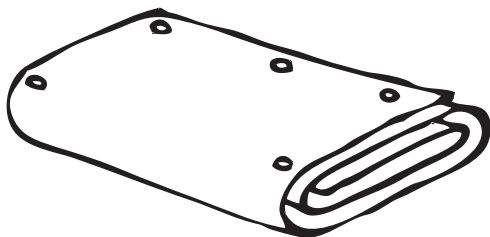


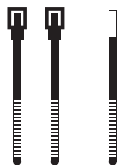
# BALKONOVÁ ZÁSTĚNA

## NÁVOD NA INSTALACI

1x balkonová  
zástěna



Upevňovací  
rychlosvorky  
/ suché zipy \*

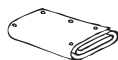


Upevňovací  
gumolano \*



\* Postupy upevnění pomocí různých spojovacích materiálů řeší návod na druhé straně.  
Počet rychlosvorek / suchých zipů by měl být stejný jako počet oček na balkonové zástěně.  
Délka rychlosvorky / suchého zipu musí být taková, aby obepnula rám balkonového zábradlí.  
Délka gumolana je závislá na způsobu instalace viz druhá strana návodu.  
Pokud máte dotazy nebo potřebujete poradit, využijte níže uvedené kontakty.  
poradna@KrasnyBalkon.cz | +420 730 828 440 (Po-Pá 8:00-16:00)

# NÁVOD NA INSTALACI POMOCÍ GUMOLANA



1x balkonová zástěna




1x Upevňovací gumolano \*

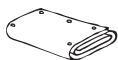
**1.** Zástěnu si částečně rozložte, abyste věděli, kde se nachází horní a kde spodní okraj.

**2.** Postavte si zástěnu k balkonu, rozložte je jen menší část (1, 2 očka) a provlékejte gumolano podle kroku č. 3.

**3.** Gumolano převlékněte přes horní okraj balkonového zábradlí, poté ho provlékněte očkem na zástěně a opět ho převlékněte přes okraj balkonového zábradlí. Celý postup opakujte, dokud nebudou provléknutá všechna očka. Jakmile je zástěna takto připevněna a vypnuta, gumolano zavažte klasickým uzlem nebo svorkou na gumolano. Hotovo! Užijte si nové pohody vašeho balkonu.



# NÁVOD NA INSTALACI POMOCÍ RYCHLOSVOREK / SUCHÝCH ZIPŮ



1x balkonová zástěna




Upevňovací rychlosvorky \*\*  
Upevňovací suché zipy \*\*\*

**1.** Zástěnu si částečně rozložte, abyste věděli, kde se nachází horní a kde spodní okraj.

**2.** Postavte si zástěnu k balkonu, rozložte si jen menší část (1, 2 očka) a provlékejte rychlosvorky podle kroku č. 3.

**3.** Rychlosvorku provlékněte očkem, podvlékněte okraj zábradlí a převlékněte přes horní okraj. Rychlosvorku užším koncem zasuněte do „domečku“ rychlosvorky a lehce utáhněte. Takto upevněte všechna očka. Poté začněte rychlosvorky utahovat, až bude celá zástěna vypnuta. Stěným způsobem protáhněte očky i suché zipy. Hotovo! Užijte si nové pohody vašeho balkonu.



## \* Jak dlouhé pořídít gumolano?

Spočítejte celkový obvod balkonové zástěny (všechny 4 strany) a vynásobte číslem 1,3.

## \*\* Kolik budu potřebovat rychlosvorek?

Spočítejte celkový počet oček balkonové zástěny. Minimálně tolik rychlosvorek budete potřebovat.

## \*\*\* Kolik budu potřebovat suchých zipů?

Spočítejte celkový počet oček balkonové zástěny a číslo vynásobte 20 cm.



Cenné rady, Nápady, Tipy & Triky  
[KrasnyBalkon.cz/Napady-a-tipy](http://KrasnyBalkon.cz/Napady-a-tipy)



Porce nápadů a stovky motivů  
[Pinterest.com/KrasnyBalkon](https://www.pinterest.com/KrasnyBalkon)



Soutěže, komentáře, recenze  
[Facebook.com/KrasnyBalkon](https://www.facebook.com/KrasnyBalkon)